



EFG014689

Pulse förvaring med dörrar och lådor




Pulse är en bred och varierad förvaringsserie med modern design och smäckra dimensioner. Den är flexibelt funktionell, anpassningsbar och passar lika bra mot vägg som i fristående öar. Stommar, fronter och inredningsdetaljer finns i en mängd olika utföranden. Med Pulse kan varje rum och arbetsplats få en funktionellt anpassad förvaring.




Produktfakta




- Skåp med dörrar och lådor.
- Dörrar och lådor utan lås och handtag har push-open funktion.
- Enheterna kan utrustas med nyckellås, kodlås eller RFID-lås.
- Observera att färdiga förvaringskombinationer med lås endast är tillgängliga med dörrar (ej lådor) som standard.
- Lådor levereras utan lås som standard.
- Sockel, hjulram eller benställning beställs separat.
- Mått: djup 400 mm, bredder: 800 mm, 1200 mm, 1600 mm, höjder: 2A4 (746 mm), 3A4 (1098 mm), 4A4 (1450 mm).
- Stomme i fanér (B5, R5, A2) eller laminat (MB, MR, ML, MV, M6, MA).
- Hyllor, mellansidor och rygg matchar stommen (MV, ML, MA, M6, MR, MB) alternativt i vit laminat (MV).
- Undantag stomme i A2: hyllor, mellansidor och rygg endast i vit laminat MV.
- Fronter i fanér (B5, R5, A2), laminat (MB, MR, ML, MV, M6, MA) eller lack (TC, TD, TE).
- Sockel i laminat (MB, MR, ML, MV, M6, MA) eller plast (PV, PA).
- Bygelhandtag (24, 62, 65, 69, 71, Z4) eller knopp-handtag (24, 62, 65, 69, 71, 90, 92, Z4).
- Benställning i metall (24, 62, 65, 69, 71, Z4).
- Hjulram i metall (24, 62, Z4).
- Obs! På grund av tipprisk får ej förvaring över 3 A4 utrustas med hjulram.
- Garanti: 5 år mot konstruktions-, material- och tillverkningsfel.
- Testad enligt EN 16121:2013 och EN 16122:2012, Nivå 1, General use.

Måttuppgifter (mm)

Art.Nr	Bredd	Djup	Höjd	Vikt (kg)
S12D21	1191	400	746	42
S12D21C	1191	400	746	42
S12D21K	1191	400	746	42
S12D21R	1191	400	746	42
S12D21W	1191	400	746	42
S12D21WC	1191	400	746	42
S12D21WK	1191	400	746	42
S12D21WR	1191	400	746	42
S12D22	1191	400	746	47
S12D22C	1191	400	746	47
S12D22K	1191	400	746	47
S12D22R	1191	400	746	47
S12D22W	1191	400	746	47
S12D22WC	1191	400	746	47
S12D22WK	1191	400	746	47
S12D22WR	1191	400	746	47
S12D23	1191	400	746	46
S12D23C	1191	400	746	46
S12D23K	1191	400	746	46
S12D23R	1191	400	746	46
S12D24	1191	400	746	56
S12D24C	1191	400	746	56
S12D24K	1191	400	746	56
S12D24R	1191	400	746	56
S12D25	1191	400	746	48
S12D25C	1191	400	746	48
S12D25K	1191	400	746	48
S12D25R	1191	400	746	48
S12D25W	1191	400	746	48
S12D25WC	1191	400	746	48
S12D25WK	1191	400	746	48
S12D25WR	1191	400	746	48
S12D26	1191	400	746	73
S12D26C	1191	400	746	73
S12D26K	1191	400	746	73

Art.Nr	Bredd 	Djup 	Höjd 	Vikt (kg)
S12D26R	1191	400	746	73
S12D27	1191	400	746	56
S12D27C	1191	400	746	56
S12D27K	1191	400	746	56
S12D27R	1191	400	746	56
S12D31	1191	400	1098	53
S12D31C	1191	400	1098	53
S12D31K	1191	400	1098	53
S12D31R	1191	400	1098	53
S12D32	1191	400	1098	57
S12D32C	1191	400	1098	57
S12D32K	1191	400	1098	57
S12D32R	1191	400	1098	57
S12D33	1191	400	1098	58
S12D33C	1191	400	1098	58
S12D33K	1191	400	1098	58
S12D33R	1191	400	1098	58
S12D35	1191	400	1098	59
S12D35C	1191	400	1098	59
S12D35K	1191	400	1098	59
S12D35R	1191	400	1098	59
S12D36	1191	400	1098	65
S12D36C	1191	400	1098	65
S12D36K	1191	400	1098	65
S12D36R	1191	400	1098	65
S12D42	1191	400	1450	78
S12D42C	1191	400	1450	78
S12D42K	1191	400	1450	78
S12D42R	1191	400	1450	78
S12D43	1191	400	1450	79
S12D43C	1191	400	1450	79
S12D43K	1191	400	1450	79
S12D43R	1191	400	1450	79
S12D44K	1191	400	1450	-
S12D46	1191	400	1450	86
S12D46C	1191	400	1450	86
S12D46K	1191	400	1450	86
S12D46R	1191	400	1450	86
S16D21	1582	400	746	48
S16D21C	1582	400	746	48
S16D21K	1582	400	746	48
S16D21R	1582	400	746	48
S16D22	1582	400	746	51
S16D22C	1582	400	746	51
S16D22K	1582	400	746	51
S16D22R	1582	400	746	51
S16D23	1582	400	746	48
S16D23C	1582	400	746	48
S16D23K	1582	400	746	48
S16D23R	1582	400	746	48
S16D24	1582	400	746	63
S16D24C	1582	400	746	63
S16D24K	1582	400	746	63
S16D24R	1582	400	746	63
S16D25	1582	400	746	50
S16D25C	1582	400	746	50
S16D25K	1582	400	746	50
S16D25R	1582	400	746	50

Art.Nr	Bredd 	Djup 	Höjd 	Vikt (kg)
S16D26	1582	400	746	68
S16D26C	1582	400	746	68
S16D26K	1582	400	746	68
S16D26R	1582	400	746	68
S16D32	1582	400	1098	83
S16D32C	1582	400	1098	83
S16D32K	1582	400	1098	83
S16D32R	1582	400	1098	83
S16D33	1582	400	1098	85
S16D33C	1582	400	1098	85
S16D33K	1582	400	1098	85
S16D33R	1582	400	1098	85
S16D35	1582	400	1098	86
S16D35C	1582	400	1098	86
S16D35K	1582	400	1098	86
S16D35R	1582	400	1098	86
S16D36	1582	400	1098	89
S16D36C	1582	400	1098	89
S16D36K	1582	400	1098	89
S16D36R	1582	400	1098	89
S80D21	800	400	746	26
S80D21C	800	400	746	26
S80D21K	800	400	746	26
S80D21R	800	400	746	26
S80D21W	800	400	746	26
S80D21WC	800	400	746	26
S80D21WK	800	400	746	26
S80D21WR	800	400	746	26
S80D22	800	400	746	28
S80D22C	800	400	746	28
S80D22K	800	400	746	28
S80D22R	800	400	746	28
S80D22W	800	400	746	28
S80D22WC	800	400	746	28
S80D22WK	800	400	746	28
S80D22WR	800	400	746	28
S80D23	800	400	746	28
S80D23C	800	400	746	28
S80D23K	800	400	746	28
S80D23R	800	400	746	28
S80D24	800	400	746	37
S80D24C	800	400	746	37
S80D24K	800	400	746	37
S80D24R	800	400	746	37
S80D25	800	400	746	27
S80D25C	800	400	746	27
S80D25K	800	400	746	27
S80D25R	800	400	746	27
S80D25W	800	400	746	27
S80D25WC	800	400	746	27
S80D25WK	800	400	746	27
S80D25WR	800	400	746	27
S80D26	800	400	746	37
S80D26C	800	400	746	37
S80D26K	800	400	746	37
S80D26R	800	400	746	37
S80D27	800	400	746	35
S80D27C	800	400	746	35

Art.Nr	Bredd 	Djup 	Höjd 	Vikt (kg)
S80D27K	800	400	746	35
S80D27R	800	400	746	35
S80D31	800	400	1098	36
S80D31C	800	400	1098	36
S80D31K	800	400	1098	36
S80D31R	800	400	1098	36
S80D32	800	400	1098	41
S80D32C	800	400	1098	41
S80D32K	800	400	1098	41
S80D32R	800	400	1098	41
S80D33	800	400	1098	43
S80D33C	800	400	1098	43
S80D33K	800	400	1098	43
S80D33R	800	400	1098	43
S80D35	800	400	1098	45
S80D35C	800	400	1098	45
S80D35K	800	400	1098	45
S80D35R	800	400	1098	45
S80D36	800	400	1098	48
S80D36C	800	400	1098	48
S80D36K	800	400	1098	48
S80D36R	800	400	1098	48
SMHA1200	1185	392	235	-
SMHA1582	1582	392	235	-
SMHA800	794	392	235	-
SML1200	1185	392	94	-
SML800	794	392	94	-
SMLA1200	1185	392	94	-
SMLA1582	1582	392	94	-
SMLA800	794	392	94	-
SMW1200	1185	392	94	-
SMW800	794	392	94	-
SMWA1200	1185	392	94	-
SMWA800	794	392	94	-
SPL1191	1187	354	70	-
SPL1582	1578	354	70	-
SPL800	796	354	70	-
SPLA1191	1187	400	70	-
SPLA1582	1578	354	70	-
SPLA800	796	354	70	-
SPP800	796	356	70	-
SPPA800	796	356	70	-

EFG014689



EFG014696



S80D36

EFG014693



S16D35C